


Mila Modular Collection

Collection de pièces modulaires Mila

Assembly Instructions / Instructions d'assemblage

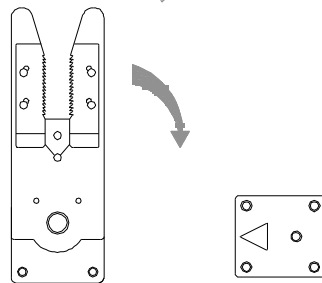
URBAN BARN



*Sample modular configuration

*Exemple de configuration

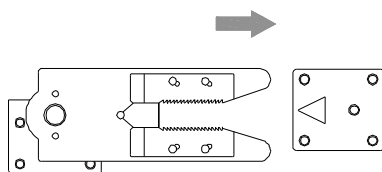
Step 1: Étape 1 :



Rotate alligator clip located underneath the furniture.

Tourner la pince crocodile qui se trouve sous la pièce modulaire.

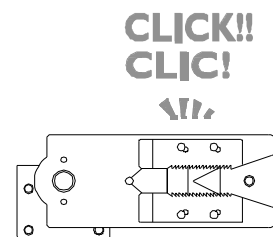
Step 2: Étape 2 :



Align alligator clip and peg.

Aligner la pince crocodile et la fiche.

Step 3: Étape 3 :



Push modular pieces together firmly until you hear the connectors click into place.

Pousser fermement les pièces modulaires l'une vers l'autre jusqu'à ce qu'un « clic » se fasse entendre, indiquant le verrouillage du mécanisme.